



**LEI MUNICIPAL Nº. 759 DE 14 DE DEZEMBRO DE 2009.**

**“INSTITUI O PLANO PLURIANUAL DO MUNICÍPIO DE FRANCISCO BADARÓ, PARA O QUADRIÊNIO DE 2010 – 2013 E DÁ OUTRAS PROVIDÊNCIAS.”**

O PREFEITO MUNICIPAL DE FRANCISCO BADARÓ, ESTADO DE MINAS GERAIS,

Faço saber que a Câmara Municipal aprovou e eu sanciono a seguinte Lei:

**Art.1º** - Fica instituído o Plano Plurianual do Município de Francisco Badaró, para o quadriênio de 2010/2013, em cumprimento ao disposto no art. 165, parágrafo 1º da Constituição Federal, combinado com o art. 35, parágrafo 2º do Ato das Disposições Constitucionais Transitórias, de forma regionalizada, os programas com seus respectivos objetivos, metas e ações da Administração pública Municipal para as despesas de capital e outras delas decorrentes e nas despesas de duração continuada na forma dos Anexos desta Lei.

**Art.2º** - As diretrizes a que se refere o artigo são integradas por programas e compostos por ações, que serão apropriadas pela respectiva Lei Orçamentária na forma de Projetos e Atividades, observadas a correspondente Lei de Diretrizes Orçamentária e disponibilidade anual efetiva de recursos financeiros.

**Art. 3º** - O Plano Plurianual foi discutido e debatido com a participação popular observando os seguintes macro objetivos da ação governamental para o quadriênio:

- I. Promover o desenvolvimento humano e Social;

*Jose João de F. Oliveira*  
Prefeito Municipal



- II. Promover o desenvolvimento econômico sustentável do município;
- III. Promover o desenvolvimento urbano e distrital;
- IV. Promover o desenvolvimento rural sustentável;
- V. Promover o desenvolvimento institucional do município.

**Art. 4º** - O Plano Plurianual poderá sofrer revisões e alterações, tendo em vista ajustá-lo às diretrizes da política econômico – financeira nacional e ao contexto econômico e social do Estado e do Município, observada o seguinte:

- I. No caso de novos investimentos, cuja execução ultrapasse um exercício financeiro, mediante lei que autorize a sua inclusão no Plano Plurianual;
- II. No caso das alterações decorrentes da elaboração da proposta orçamentária, mediante Lei Orçamentária referente a cada exercício, acompanhada de quadro demonstrativo das modificações do Plano Plurianual;
- III. Nas alterações oriundas de créditos adicionais, através do Ato de Abertura de Crédito.

**Parágrafo único**- A exclusão, inclusão ou alteração de programas constantes desta Lei ou a inclusão de novo programa serão propostas pelo Poder Executivo por meio de projeto de lei específico.

**Art. 5º** - A Lei de Diretrizes Orçamentária estabelecerá anualmente as prioridades e metas, para apropriação nas Leis Orçamentárias Anuais nos exercícios de 2010 -2013, em categoria de programação, dentro das disponibilidades efetivas de recursos do Município.

**Art. 6º** - A Lei Orçamentária Anual discriminará anualmente o valor de cada ação dentro dos seus respectivos programas.

**Art. 7º** - A inclusão, exclusão ou alteração de ações e suas metas, poderão ocorrer por intermédio da Lei Orçamentária Anual ou de seus créditos adicionais, alternado-se na mesma proporção o valor do respectivo programa.

*Jose João de S. Oliveira*  
Prefeito Municipal



---

**Parágrafo único** – Fica o Poder Executivo autorizado a:

- I. Efetuar a alteração de indicadores de programas;
- II. Incluir , excluir ou alterar outras ações respectivas metas, exclusivamente nos casos em que tais modificações não envolvam aumento dos recursos dos orçamentos.

**Art. 8º** - Esta Lei entra em vigor em 1º de Janeiro de 2010.

**José João de Figueiró Oliveira**

**Prefeito Municipal**

PREFEITURA MUNICIPAL DE FRANCISCO BADARÓ  
ESTADO DE MINAS GERAIS

LEI MUNICIPAL Nº 759/2009

2010

2011

2012


2013

PLANO PLURIANUAL  
Quadrênio: 2010/2013


			2010	2011	2012	2013	
1	PARTICIP. EM CONGRESSOS, SEM. DO INTERESSE DO PODER LEGISL.	EM. E Legislativo, através da participação em congressos, seminários e simpósios.	Un	40.000,00	50.000,00	57.000,00	59.000,00
2	PROMOÇÃO DE EVENTOS DE INTERESSE DO PODER LEGISLATIVO	Divulgar as atividades legislativas e promover a integração do legislativo com a população municipal.	Un	32.000,00	40.000,00	46.000,00	48.000,00
3	AQUISIÇÃO DE VEICULOS PARA A CÂMARA MUNICIPAL.	Adquirir Veículos para conduzir Vereadores e Servidores do Legislativo Municipal.	Un	130.000,00	165.000,00	189.000,00	198.000,00
4	TREINAMENTO E CAPACITAÇÃO DO PESSOAL DO PODER LEGISLATIVO	Promover o treinamento e capacitação dos Vereadores e servidores do Poder Legislativo.	Un	40.000,00	50.000,00	57.000,00	59.000,00
5	CONSTRUÇÃO/AMPLIAÇÃO, MELHORAMENTOS, NO PRECIO DA CÂMARA MUNICIPAL.	Dotar o legislativo de local e espaço adequado para o desenvolvimento de suas atividades e melhor atendimento a população.	un	120.000,00	151.000,00	173.000,00	181.000,00
6	AMPLIAÇÃO DOS SERVIÇOS DE INFORMATIZAÇÃO DO LEGISLATIVO	Informatizar os serviços da Câmara Municipal através da aquisição de computadores, periféricos e softwares para um melhor desenvolvimento das atividades.	UN	50.000,00	63.000,00	72.000,00	75.000,00
7	EQUIPAMENTOS DIVERSOS PARA ATIVIDADES LEGISLATIVAS	Dotar a Câmara Municipal de equipamentos diversos para desenvolvimento de suas atividades, como por exemplo máquinas de escrever, calcular, arquivos, mesas, veículos, computadores, etc.	Un	80.000,00	101.000,00	108.000,00	114.000,00
8	EQUIPAMENTOS DIVERSOS PARA ASSESSORIA JURÍDICA MUNICIPAL	Atender as atividades da Procuradoria Municipal com equipamentos diversos como por ex.: móveis e utensílios, veículos, computadores, etc...	Un	5.000,00	6.000,00	7.000,00	8.000,00
9	MANUTENÇÃO DE CONVENIO COM O PODER JUDICIÁRIO	Apoiar as atividades de responsabilidade do Estado relativas ao serviço desenvolvido pelo Poder Judiciário no âmbito do município.	Un	2.000,00	3.000,00	4.000,00	5.000,00
10	EQUIP. DIVERSOS PARA GABINETE E ASSESSORIA DE GABINETE	Atender as atividades do Gabinete e Secretaria da Prefeitura com equipamentos diversos, como por exemplo, móveis e utensílios, veículos, computadores e etc.	un	50.000,00	63.000,00	72.000,00	75.000,00
11	AQUISIÇÃO DE EQUIPAMENTOS DIVERSOS DE MANUT. SERV. ADMIN. E FINANCEIROS	Dotar aos diversos setores Administrativos e financeiros (tributação, pessoal, finanças, contabilidade, etc) de equipamentos necessários, inclusive veículos, para o bom andamento desses serviços	UN	50.000,00	63.000,00	72.000,00	75.000,00

*Zorzi Zorzi de S. Oliveira*  
Prefeito Municipal

12	AMPLIAÇÃO DOS SERVIÇOS DE INFORMÁTICA	Informatar os trabalhos da Administração Pública Municipal através da aquisição de computadores, periféricos e softwares necessários ao desenvolvimento das atividades.	UN	10.000,00	12.000,00	14.000,00	15.000,00
13	AQUISIÇÃO DE IMÓVEIS DE INTERESSE DO MUNICÍPIO	Adquirir imóveis diversos para atendimento a programas previamente definidos pela administração municipal.	UN	20.000,00	25.000,00	28.000,00	29.000,00
14	CONST. AMPLIAÇÃO E MELHORAMENTOS DE PRÉDIOS PÚBLICOS	Melhorar a estrutura do Município através de prédios públicos funcionais para melhor atendimento à população.	UN	140.000,00	150.000,00	170.000,00	180.000,00
15	MANUTENÇÃO E REPAROS EM PRÉDIOS PÚBLICOS MUNICIPAIS	Melhorar a estrutura do Município através de prédios públicos funcionais para melhor atendimento à população.	un	30.000,00	40.000,00	46.000,00	48.000,00
16	PARTICIPAÇÃO EM ASSOCIAÇÕES DE APOIO AO MUNICÍPIO	Promover a integração regional do Município e fortalecer sua representatividade.		50.000,00	63.000,00	72.000,00	77.000,00
17	CURSO DE CAPAC/ QUALIFICAÇÃO E RELAÇÕES HUMANAS P/ SERVIDORES PÚBLICOS	-Melhorar a qualidade do serviço prestado pelo servidor e aperfeiçoar os conhecimentos. -Resgatar a auto-estima do servidor, desenvolver um bom relacionamento inter-pessoal dos servidores e proporcionar um melhor atendimento ao público.	UN	20.000,00	25.000,00	28.000,00	30.000,00
18	AQUIS. DE EQUIP. DIVERSOS P/ ÓRGÃO DE CONTROLE INTERNO	Atender as atividades do Controle Interno com equipamentos diversos como por exemplo: móveis e utensílios, veículos, computadores, etc...	UN	5.000,00	6.000,00	7.000,00	8.000,00
19	AQUISIÇÃO DE EQUIPAMENTOS DIVERSOS PARA A JUNTA DE SERVIÇO MILITAR	Aquisição de equipamentos diversos para Junta Militar, visando um melhor desempenho das atividades.	UN	4.000,00	5.000,00	6.000,00	7.000,00
20	MANUTENÇÃO DE CONVENIOS COM POLICIA MILITAR E CIVIL	Apoiar as atividades de responsabilidade do Estado, desenvolvidas no âmbito do Município, em relação a segurança pública.	UN	10.000,00	12.000,00	14.000,00	15.000,00
21	PROGRAMA MUNICIPAL DE ASSISTÊNCIA SOCIAL	Promover a Assist. Social geral no município, com a manutenção de auxílios e donativos a carentes, através da doação de cestas básicas, material de construção, em acordo com critérios previamente definidos.	UN	80.000,00	105.000,00	115.000,00	121.000,00
22	EQUIPAMENTOS DIVERSOS PARA ASSISTÊNCIA SOCIAL	Apararhar o setor de Assist. Social com os equipamentos necessários (computador, móveis e veículos, etc) para o desenvolvimento de suas atividades.	UN	20.000,00	25.000,00	28.000,00	29.000,00
23	CONSTRUÇÃO/EQUIPAMENTOS DE ABRIGO PARA IDOSOS	Conceder mais oportunidade de Lazer aos nossos idosos e com estrutura física para dar condições de proporcionar aos mesmos, espaços aberto para uma vida digna com tratamento médico e social.	UN	40.000,00	50.000,00	57.000,00	59.000,00
24	ASSISTÊNCIA AO IDOSO	Conceder mais dignidade aos idosos, melhorando suas condições de vida, convívio social e saúde.		20.000,00	30.000,00	34.000,00	36.000,00
25	MANUTENÇÃO DO PROGRAMA PETI	Eradicar o Trabalho Infantil no Município de Jerinapo de Minas		10.000,00	15.000,00	17.000,00	18.000,00

  
 José Jacob de F. Oliveira  
 Prefeito Municipal


26	MANUTENÇÃO DO PROGRAMA AGENTE JOVEM	DO	Dar oportunidade aos jovens ao primeiro emprego e prepará-los para o mercado de trabalho	UN	10.000,00	15.000,00	17.000,00	18.000,00
27	EQUIPAMENTOS PARA FUNDO DA CRIANÇA E DO ADOLESCENTE	E	Promover investimentos para atendimento ao Fundo da Criança e do Adolescente do Município.		8.000,00	18.000,00	19.000,00	20.000,00
28	SUVENÇÃO A ENTIDADES ASSISTENCIAIS	UN	Conceder auxílio financeiro à entidades que trabalhem com assistência social, especialmente a crianças e idosos.	Un	45.000,00	60.000,00	67.000,00	69.000,00
29	APOIO AO FUNCIONAMENTO DE CONSELHOS DE ASSOCIAÇÕES COMUNITARIAS	UN	Apoiar o funcionamento, instalação e criação de conselhos comunitários, visando ao atendimento de regiões definidas.	UN	25.000,00	35.000,00	36.000,00	39.000,00
30	EQUIP. DIVERSOS PARA A ADM. SERV. DE SAÚDE	A	Adquirir equipamentos diversos, inclusive veículos para atendimento às atividades administrativas dos serviços de saúde.	UN	60.000,00	70.000,00	79.000,00	81.000,00
31	AQUISIÇÃO DE EQUIP. PARA OS DIVERSOS PROGRAMAS DE SAÚDE DO MUNICÍPIO		Aparelhar os diversos programas de saúde do município (PSF, PACS, etc) com equipamentos diversos, inclusive veículos, permitindo o desenvolvimento de suas atividades de maneira satisfatória.	UN	95.000,00	110.000,00	120.000,00	126.000,00
32	PARTICIPAÇÃO DO CONSORCIO MUNICIPAL DE SAÚDE	DE	Promover o atendimento a saúde do município, através da participação no Programa Estadual de Consórcio de Saúde.	UN	10.000,00	20.000,00	25.000,00	27.000,00
33	MANUTENÇÃO DO PROGRAMA AUXÍLIO PARA VIAGENS EM TRATAMENTO DE SAÚDE	DO	Dar continuidade ao programa de viagens de doentes para tratamento de saúde fora do Município em convenio com o SUS.	UN	30.000,00	40.000,00	47.000,00	49.000,00
34	AMPLIAÇÃO DO PROGRAMA MUNICIPAL DE TRANSPORTE DE DOENTES	MUNICIPAL	Adquirir veículos ambulância para atendimento a pacientes que necessitem do transporte	UN	110.000,00	120.000,00	130.000,00	137.000,00
35	SUBENÇÃO A ENTIDADES DE PROMOÇÃO À SAÚDE	DE	Conceder auxílio financeiro a entidades que trabalhem com atendimento à pacientes do município, mesmo localizados em outros municípios.	UN	48.000,00	50.000,00	57.000,00	59.000,00
36	IMPLANTAÇÃO DE CONSULTÓRIOS ODONTOLÓGICOS NAS ESCOLAS MUNICIPAIS	DE	Executar a saúde bucal preventiva com os estudantes nas escolas municipais.	UN	20.000,00	25.000,00	28.000,00	29.000,00
37	PARTICIPAÇÃO NO PROGRAMA ESTADUAL DE FARMÁCIA BÁSICA	NO	Promover a assistência farmacêutica básica no Município, em conjunto com o Estado, adquirindo medicamentos para o fornecimento gratuito, através da farmácia básica municipal.	UN	35.000,00	40.000,00	47.000,00	50.000,00
38	MANUTENÇÃO DO PROGRAMA MUNICIPAL DE TRANSPORTE DE DOENTE	DO	Transportar os municípios doentes, para tratamento de saúde especializado ou em emergências para centros de saúde do município ou fora, de maneira confortável e segura.		92.000,00	100.000,00	115.000,00	125.000,00

  
 José José de S. Oliveira  
 Prefeito Municipal

39	DO PROGRAMA MÉDICO SAÚDE DA FAMÍLIA	Promover a saúde no município, através de várias atividades, inclusive as educacionais e preventivas, com visitas das equipes as famílias.	UN	1.100.000,00	1.300.000,00	1.400.000,00	1.450.000,00
40	MANUTENÇÃO DAS ATIVIDADES DO PACS	Promover a saúde preventiva no Município, através dos Agentes Comunitários de Saúde.	UN	100.000,00	140.000,00	160.000,00	176.000,00
41	APARELHAMENTO DE CLÍNICAS ODONTOLÓGICAS	Adquirir para as clínicas odontológicas aparelhos de última geração para melhor desenvolvimento das atividades e melhor aproveitamento dos profissionais.	UN	50.000,00	60.000,00	69.000,00	79.000,00
42	CONSTRUÇÃO E AMPLIAÇÃO DE UNIDADE DE SAÚDE	Construir novas unidades físicas de saúde, tanto na sede como na Zona Rural, e ampliar as já existentes no Município, como Clínicas Odontológicas, Postos de Saúde, Laboratórios, Hospital, Etc.	UN	130.000,00	160.000,00	184.000,00	193.000,00
43	MANUTENÇÃO E REPAROS EM UNIDADES DE SAÚDE	Manter as unidades de saúde (clínicas, laboratórios, postos de saúde, etc) sempre em perfeitas condições de atender seus pacientes com conforto e segurança.	UN	50.000,00	70.000,00	80.000,00	84.000,00
44	APARELHAMENTO DAS UNIDADES DE SAÚDE	Dotar as unidades de saúde do município, com aparelhos médicos e equipamentos capazes de atender diversas situações, evitando o deslocamento de pacientes.	UN	100.000,00	130.000,00	150.000,00	157.000,00
45	AQUISIÇÃO DE MEDICAMENTOS DOAÇÃO A CARENTES PARA	Repassar gratuitamente aos municípios carentes, medicamentos essenciais a sua saúde.	UN	95.000,00	130.000,00	140.000,00	147.000,00
46	INVESTIMENTOS NOS PROGRAMAS DE VIGILÂNCIA SANITÁRIA E EPIDEMIOLÓGICA	Adquirir equipamentos diversos, inclusive veículos, para manutenção dos serviços de Vigilância sanitária e epidemiológica.	UN	55.000,00	70.000,00	90.000,00	94.000,00
47	EQUIP. DIVERSOS PARA ATIVIDADES ADMINISTRATIVAS DA EDUCAÇÃO	Aquisição de equipamentos diversos, inclusive veículo para atendimento às atividades do serviço municipal de educação.	UN	100.000,00	130.000,00	165.000,00	173.000,00
48	QUALIFICAÇÃO DO PESSOAL DA EDUCAÇÃO	Qualificar todos os servidores da educação, promovendo cursos de reciclagem para cantineiras, motoristas, servidores, professores, etc.	UN	30.000,00	40.000,00	47.000,00	49.000,00
49	ESTABELEÇER PLANO DE CARRERAS E SALÁRIOS PARA GARANTIR DIREITOS	Valorizar a carreira e os profissionais do magistério, especialistas e pessoal administrativo em serviço na secretaria de educação, visando a melhoria na qualidade do ensino.	UN	20.000,00	30.000,00	35.000,00	38.000,00
50	MANUTENÇÃO DO PROGRAMA DE MERENDA ESCOLAR	Manter em convenio ou suplementamente à União o programa de Merenda Escolar	UN	300.000,00	370.000,00	450.000,00	490.000,00
51	INTRODUZIR NO SISTEMA MUNICIPAL DE EDUCAÇÃO MECANISMOS PERMANENTES	Promover a constante melhoria do ensino, aperfeiçoamento as técnicas e métodos pedagógicos, a qualificação crescente de profissionais da educação e a obtenção de padrões elevados de sucesso no processo de ensino aprendizagem.	UN	10.000,00	20.000,00	25.000,00	27.000,00

  
 José Zangari  
 Prefeito Municipal

52	CONST. AMPLIAÇÃO, MELHORAMENTOS DE QUADRAS POLIESPORTIVAS ESCOLARES	Proporcionar aos alunos, condições de praticar esportes em locais adequados, durante suas atividades escolares, através de áreas esportivas nas unidades de ensino	UN	50.000,00	70.000,00	90.000,00	94.000,00
53	AQUISIÇÃO DE EQUIP. DIVERSOS PARA PROMOÇÃO DO ENSINO FUNDAMENTAL.	Dotar os estabelecimentos ligados à educação de equipamentos necessários para atender satisfatoriamente os alunos e servidores do Ensino Fundamental.	UN	110.000,00	150.000,00	182.000,00	190.000,00
54	AQUISIÇÃO DE IMOVEIS PARA ATENDIMENTO AO ENSINO FUNDAMENTAL.	Aquisição de imóveis em áreas urbanas e rurais para construção de escolas do Ensino Fundamental.	UN	30.000,00	40.000,00	47.000,00	49.000,00
55	PROGRAMA DE TREINAMENTO, APERF. E QUALIF. DO CORPO DOCENTE	Promover a reciclagem de professores e também apoiar a habilitação dos leigos.	UN	15.000,00	20.000,00	24.000,00	26.000,00
56	PROGRAMA DE ERRADICAÇÃO DO ANALFEBETISMO	Desenvolver atividades com o intuito de promover a erradicação do analfabetismo no âmbito do Município.	UN	20.000,00	30.000,00	34.000,00	37.000,00
57	SUBVENÇÃO A ENTIDADES DE APOIO AO ENSINO FUNDAMENTAL	Conceder auxílios financeiros a entidades que trabalhem com Ensino Fundamental, especialmente com alunos de 1ª a 4ª Series.	UN	15.000,00	20.000,00	24.000,00	27.000,00
58	MANUTENÇÃO E REFORMA DE PRÉDIOS ESCOLARES	Manter as unidades de ensino sempre em perfeita conservação, proporcionando aos usuários maior conforto.	UN	100.000,00	140.000,00	161.000,00	169.000,00
59	CONST., MELHORAMENTO E AMPL. DE UNIDADES ESCOLARES DO ENS. FUNDAMENTAL	Construção, melhoramentos e ampliação de prédios onde serão desenvolvidas atividades do ensino fundamental.	UN	150.000,00	210.000,00	251.000,00	263.000,00
60	AQUISIÇÃO DE MATERIAL DIDÁTICO PARA DOAÇÃO A ESTUDANTES	Aquisição de materiais didáticos diversos para atendimento às necessidades dos estudantes locais.	UN	45.000,00	65.000,00	74.000,00	77.000,00
61	DESENVOLVIMENTO DE PROGRAMA DE TRANSPORTE DE ESTUDANTES	Adquirir veículo próprio para desenvolvimento do programa municipal de transporte de estudantes.	UN	140.000,00	200.000,00	250.000,00	270.000,00
62	CONCESSÃO DE BOLSAS DE ESTUDO	Concessão de bolsas de estudo a estudantes do Município em todos os seus níveis	Un	10.000,00	20.000,00	24.000,00	27.000,00
63	APOIO AO ENSINO PROFISSIONALIZANTE	Implantar no Município um centro de Educação profissional, em parceria com outros órgãos, destinados a formação de jovens com habilidade técnicas adequadas às exigências do mercado de trabalho local/regional, adquirir livros e outros materiais didáticos para ensino médio profissional.	UN	15.000,00	25.000,00	28.000,00	29.000,00
64	APOIO AO TRANSPORTE DE ESTUDANTES A NÍVEL SUPERIOR	Dar aos estudantes que residem no Município oportunidades para dar continuidade aos seus estudos em cidades circunvizinhas sem a necessidade de se mudarem do município		15.000,00	20.000,00	24.000,00	27.000,00


  
 José João de F. Oliveira  
 Prefeito Municipal




65	ENSINO SUPERIOR DE GRADUAÇÃO	-Assinar convênios com universidades para realização de cursos superiores no âmbito do Município -Incentivo financeiro para o ensino superior de pós-graduação, incentivo financeiro à criação de associações para implantação de ensino superior e pós-graduação.	UN	25.000,00	35.000,00	39.000,00	41.000,00
66	MANUTENÇÃO DO PROGRAMA DE MERENDA PARA AS CRECHES	Fornecer as crianças frequentadoras da creche, alimentação adequada ao seu desenvolvimento.		30.000,00	50.000,00	57.000,00	61.000,00
67	EQUIPAMENTOS DIVERSOS PARA PROMOÇÃO DO ENSINO INFANTIL, PRÉ-ESCOLAR	Aquisição de equipamentos diversos, inclusive veículos para atendimento ao ensino infantil e pré-escolar do município.	UN	65.000,00	85.000,00	95.000,00	105.000,00
68	CONSTR.MELHORAM. E AMPL. DE UNIDADES ESCOLARES DO ENS. INFANTIL E PRÉ-ESCOLAR	Construção, melhoramentos e ampliação de prédios onde serão desenvolvidas atividades do ensino infantil e pré-escolar.	UN	80.000,00	100.000,00	115.000,00	121.000,00
69	CONCESSÃO DE SUBVENÇÕES A ENTIDADES DE PROMOÇÃO AO ENSINO INFANTIL	Conceder auxílio financeiro a entidades que trabalhem com ensino infantil e pré-escolar, como por exemplo: creches, materiais, etc.	UN	35.000,00	45.000,00	49.000,00	53.000,00
70	AQUISIÇÃO DE IMÓVEIS P/ATENDIMENTO AO ENSINO INFANTIL E PRÉ-ESCOLAR	Adquirir terrenos em área para construção de unidades escolares de ensino infantil e pré-escolar.	UN	25.000,00	35.000,00	39.000,00	41.000,00
71	APOIO AO ENSINO SUPLETIVO E EDUCAÇÃO DE JOVENS E ADULTOS	-Manter regularmente cursos de suplência para atendimento ao pessoal que teve acesso na idade própria ou que não possa frequentar escolas de ensino regular.	UN	15.000,00	20.000,00	25.000,00	27.000,00
72	APOIO AO ENSINO ESPECIAL	Atender as crianças portadoras de deficiências através de locais próprios para o estudo, em conjunto com outros órgãos, bem como subvencionar entidades que promovam o atendimento.	Un	18.000,00	28.000,00	34.000,00	37.000,00
73	AQUISIÇÃO DE EQUIPAMENTO PARA ADMINISTRAÇÃO DOS SERVIÇOS CULTURAIS	Aquisição de equipamentos para os serviços administrativos da cultura, para melhor desempenho de suas atividades.	UN	25.000,00	35.000,00	41.000,00	45.000,00
74	CONSTRUÇÃO AMPLIAÇÃO E MELHORAMENTOS DE BIBLIOTECA MUNICIPAL	Construir bibliotecas municipais, dotando-as de acervo completo e equipamentos necessários ao seu funcionamento.	UN	15.000,00	25.000,00	28.000,00	30.000,00
75	MANUTENÇÃO DA BIBLIOTECA MUNICIPAL	Manter a biblioteca pública municipal em condições de atender aos munícipes para estudos, pesquisas e leituras.		10.000,00	20.000,00	25.000,00	28.000,00
76	PROMOÇÃO DE EVENTOS, FESTAS CÍVICAS E MANIFESTAÇÕES POPULARES	Promover eventos culturais bem como apoiar a realização de festas cívicas e populares para a preservação da memória do município.	UN	60.000,00	75.000,00	82.000,00	86.000,00

Zair José de F. Oliveira  
Prefeito Municipal


77	APOIO À ENTIDADES DE PROMOÇÃO A MEMÓRIA E CULTURA MUNICIPAL	Apoiar as atividades desenvolvidas por entidades de promoção a cultura e memória do município, como por exemplo: bandas de músicas, grupos folclóricos, etc.	UN	15.000,00	19.000,00	23.000,00	25.000,00
78	CONSERVAÇÃO DO PATRIMÔNIO HISTÓRICO CULTURAL	Conservar o Patrimônio Histórico de Jenipapo de Minas, através de reformas e restaurações, mantendo sempre suas características originais		38.000,00	50.000,00	57.000,00	61.000,00
79	PROMOÇÃO AO TURISMO NO MUNICÍPIO	Promover o interesse das pessoas pelo Turismo no Município, aproveitando os recursos naturais existentes, bem como tradições religiosas e festas, através da incrementação desses recursos e divulgação dos mesmos.		20.000,00	35.000,00	39.000,00	41.000,00
80	DE AQUISIÇÃO DE EQUIPAMENTOS PARA PROMOÇÃO AO TURISMO NO MUNICÍPIO	Dotar ao setor responsável pela incrementação do Turismo no Município de equipamentos para melhor desempenho de suas atividades.		36.000,00	60.000,00	70.000,00	74.000,00
81	AQUIS. DE EQUIP. DIVERSOS P/ ATENDIMENTO DOS SERVIÇOS ESSENCIAIS OBRAS	Aquisição de equipamentos essenciais, inclusive veículos para atendimento aos serviços de obras, limpeza pública vias urbanas, etc.	Un	115.000,00	150.000,00	170.000,00	179.000,00
82	MELHORAMENTOS EM VIAS URBANAS MUNICIPAIS	Melhoramentos em vias urbanas do município com a implantação de calçamentos, asfalto, pontes urbanas, abertura de vias, etc..	Un	200.000,00	260.000,00	300.000,00	315.000,00
83	CONSTRUÇÃO, MELHORAMENTO E AMPLIAÇÃO DE CEMITÉRIO	Proceder com as construções, melhoramento e ampliações necessárias dos cemitérios para atendimento de sua demanda e atender melhor às pessoas que perderam seus entes.		40.000,00	50.000,00	57.000,00	59.000,00
84	AMPLIAÇÃO DA REDE DE ILUMINAÇÃO PÚBLICA	Ampliar o atendimento a consumidores urbanos com iluminação pública em conênio com a CEMIG.	UN	20.000,00	30.000,00	39.000,00	41.000,00
85	CONST. E MELHORAM. EM PRAÇAS, PARQUES E JARDINS	Construção em praças, parques e jardins para melhorar a qualidade de vida, dando uma nova opção para a população do Município.	UM	300.000,00	380.000,00	410.000,00	430.000,00
86	CONSTRUÇÕES DE INSTALAÇÕES PARA ATENDIMENTO ASSISTENCIAL SOCIAL	Construção de local adequado para triagem e alojamento de pessoas em trânsito na área urbana do Município.	UN	15.000,00	30.000,00	39.000,00	41.000,00
87	APOIO DESENVOLVIMENTO DE PROGRAMAS HABITACIONAIS	Desenvolver atividades de apoio ao programa de habitações populares, inclusive com a aquisição de terrenos para loteamentos.	UN	150.000,00	180.000,00	210.000,00	230.000,00
88	ABASTECIMENTO DE ÁGUA NA ZONA RURAL	Promover o abastecimento de água nas propriedades rurais, principalmente para o consumo humano e animal, evitando o êxodo para a zona urbana, por falta de bem.		100.000,00	140.000,00	150.000,00	160.000,00
89	PROGRAMA MUNICIPAL DE SANEAMENTO BÁSICO	Promover a construção de redes de esgotos sanitários, bem como redes de abastecimento de estações de tratamento de água e obras de saneamento geral.	un	90.000,00	130.000,00	160.000,00	170.000,00

  
 José Roberto Oliveira  
 Prefeito Municipal


90	CONSTRUÇÃO E MELHORAMENTO DE ATERRO SANITÁRIO	DE	Dotar o município de local adequado para armazenamento e tratamento do lixo, bem como atender as exigências ambientais.	UN	45.000,00	65.000,00	75.000,00	81.000,00
91	PRESERVAÇÃO DO MEIO AMBIENTE	DE	Promover a preservação do meio ambiente, através de parcerias, fiscalizações, orientação educacional, criação de APAs, fortalecimento do CODEMA, etc.	UN	63.000,00	80.000,00	95.000,00	101.000,00
92	INVESTIMENTOS NA PRESERVAÇÃO AMBIENTAL	NA	Dotar o município de meios para promover a orientação, a fiscalização e preservação ambiental, através de investimentos em equipamentos (veículos, computadores, GPS, etc)	UN	50.000,00	50.000,00	57.000,00	59.000,00
93	MANUTENÇÃO DE CONVENIO COM A EMATER	DE	Dar continuidade ao Convênio com o Emater, para em conjunto com o mesmo, manter a preservação do meio ambiente		20.000,00	30.000,00	39.000,00	41.000,00
94	AQUISIÇÃO DE VEICULOS, MAQUINAS E EQUIPAMENTOS AGRICOLAS	DE	Adquirir veículos e equipamentos diversos para apoio a atividades agropecuárias desenvolvidas no âmbito do município.	UN	180.000,00	220.000,00	250.000,00	260.000,00

  
 José João de J. Oliveira  
 Prefeito Municipal


95	MANUTENÇÃO DE HORTAS, POMARES E VIVEIROS COMUNITÁRIOS	-Melhorar a alimentação e renda das famílias de baixa renda; -Implantação de ensaios básicos para a formação de hortas, viveiros e pomares.	UN	25.000,00	35.000,00	39.000,00	41.000,00
96	INVESTIMENTOS EM VIVEIROS, POMARES E HORTAS COMUNITÁRIAS	Construir pequenas obras (barragens, caixa d'água, etc) e adquirir pequenos implementos agrícolas para manutenção de viveiros, pomares e hortas comunitárias.	Un	30.000,00	40.000,00	48.000,00	53.000,00
97	AQUISIÇÃO DE EQUIPAMENTOS PARA HORTA COMUNITÁRIA	Incentivar a plantação de hortifrutogranjeiros	un	60.000,00	80.000,00	90.000,00	95.000,00
98	MANUTENÇÃO DE CONVENIO COM O IMA	Manutenção de convênios com o IMA, para incentivo a Agropecuária Municipal.	UN	4.000,00	5.000,00	6.000,00	7.000,00
99	CONSTRUÇÃO, MELHORAMENTO E AQUISIÇÃO DE EQUIPAMENTOS PARA O MERCADO MUNICIPAL	Atender em sincronia com o serviço de Agropecuária o apoio ao produtor rural com a instalação de local adequado para comercialização de sua produção.	UN	65.000,00	80.000,00	90.000,00	95.000,00
100	MANUTENÇÃO DO MERCADO E FEIRAS LIVRES	Manter o mercado e feiras livres, em condições de, tanto os produtores comercializarem o seu produto, quanto aos consumidores, de adquirirem suas necessidades, da maneira mais confortável e prática possível.		108.000,00	135.000,00	165.000,00	175.000,00
101	CONSTRUÇÃO, AMPLIAÇÃO E MELHORAMENTO DE MATADOURO	Promover o abate de animais dentro das normas de higiene e segurança determinadas pela vigilância.	UN	30.000,00	40.000,00	49.000,00	53.000,00
102	IMPLANTAÇÃO DE CENTROS COMUNITÁRIOS RURAIS	Implantar nas zonas rurais, pequenas unidades para servir como ponto de apoio aos produtores rurais, local para reuniões, guarda de implementos agrícolas comunitários, etc.	Un	50.000,00	70.000,00	80.000,00	84.000,00

  
 José Antônio J. Oliveira  
 Prefeito Municipal

103	IMPLANTAÇÃO DE ELETRIFICAÇÃO RURAL	Atender a zona rural com iluminação pública e energia suficiente para ligação de máquinas e implementos agrícolas e domésticos.	UN	15.000,00	30.000,00	38.000,00	41.000,00
104	INVESTIMENTOS EM PROGRAMAS DE COMBATE A SECA	Construir barragens, diques e bacias de contenção para minimizar os efeitos da seca, principalmente na zona rural.	un	85.000,00	120.000,00	150.000,00	157.000,00
105	MUTUAÇÃO DO PROGRAMA FAROL DO DESENVOLVIMENTO	Manutenção do programa com o Banco do Nordeste para custear o pequeno produtor do município.	un	10.000,00	20.000,00	25.000,00	27.000,00
106	APOIO A REALIZAÇÃO DE EVENTOS PARA PROMOÇÃO INDUSTRIAL E AGROPECUÁRIA	Atender suplementarmente a iniciativa privada com apoio à realização de eventos para promoção da indústria, comércio e agropecuária, como por exemplo: feiras diversas, torneios leiteiros, festas agrícolas, etc...	un	10.000,00	20.000,00	25.000,00	27.000,00
107	APOIO AO FUNCIONAMENTO DE CONSELHOS COMUNITARIOS RURAIS	Promover a implantação de conselhos na Zona Rural, visando o atendimento em cooperativas dos beneficiários.	Un	15.000,00	25.000,00	29.000,00	31.000,00
108	CONSTRUÇÃO E MELHORAMENTO DE PARQUE DE EXPOSIÇÕES	Dotar o município de local adequado para realização de exposições agrícolas, pecuárias e industriais.	Un	30.000,00	40.000,00	48.000,00	50.000,00
109	CONTRIBUIÇÕES PARA ENTIDADES DE PROMOÇÃO A AGROPECUÁRIA	Conceder auxílio financeiro as entidades para fomentar o desenvolvimento do agropecuário no município.	un	10.000,00	20.000,00	25.000,00	27.000,00
110	INVESTIMENTOS EM PROGRAMAS DE IRRIGAÇÃO PARA PRODUTORES PEQUENOS	Investir em construção de barragens e sistemas de captação de água para que pequenos produtores rurais tenham condições de aumentar sua produção, através da irrigação.	Un	120.000,00	150.000,00	180.000,00	189.000,00


  
 José João de Oliveira  
 Prefeito Municipal

111	AQUIS. DE EQUIP. P/ IMPLANT. DOS SERV. DE TELEFONIA RURAL	-Instalar Telefone Público na zona rural visando facilitar a comunicação com os centros urbanos, -Aquisição de equip. diversos para os serviços de telefonia, visando o melhor desenvolvimento das atividades de telefonia.	Un	35.000,00	55.000,00	65.000,00	68.000,00
112	MANUTENÇÃO DA TORRE DE CAPTAÇÃO DE SINAIS DE TELEVISÃO	Dar mais opção de entretenimento aos munícipes, através de uma maior diversidade de sistemas de TV e Rádio.		20.000,00	30.000,00	39.000,00	42.000,00
113	EQUIPAMENTOS DE AMPLIAÇÃO OTORRE DE CAPTAÇÃO DE SINAIS DE TV	Ampliar e dotar a torre de captação de sinais de TV, de equipamentos que possam melhorar a qualidade das transmissões de TV para o município.		30.000,00	40.000,00	49.000,00	51.000,00
114	AQUISI. DE EQUIP. DIVERSOS P/ SERVIÇOS DE TRANSPORTE E OFICINAS MUNICIPAIS	Dotar o Setor de Transportes e Oficinas, de equipamentos e ferramentas necessárias para o bom andamento de suas atividades.	UN	80.000,00	115.000,00	135.000,00	141.000,00
115	MODERNIZAÇÃO DA FROTA MUNICIPAL	Adquirir veículos, máquinas e equipamentos diversos para atendimento adequado aos serviços prestados a população.	UN	250.000,00	330.000,00	380.000,00	400.000,00
116	INVESTIMENTOS NA MELHORIA DO TRÂNSITO	Dotar o Sistema de Trânsito municipal de sinalização adequada, para maior segurança e conforto dos usuários.	UN	15.000,00	25.000,00	29.000,00	31.000,00
117	IMPLANT. NO TERMINAL DE RODOVIÁRIO DE PASSAGEIROS	Promover a instalação de local adequado para o embarque e desembarque de passageiros.	UN	50.000,00	60.000,00	70.000,00	73.000,00
118	CONSTRUÇÃO E MELHORAMENTOS DE ESTRADAS VICINAIS	Melhorar o sistema viário municipal, através da construção de novas estradas vicinais, manutenção das já existentes, colocação de pontes e malaburros, etc.	UN	190.000,00	230.000,00	280.000,00	300.000,00


  
 José Soares S. Oliveira  
 Prefeito Municipal


119	AQUISIÇÃO DE MÁQUINAS, VEÍCULOS E EQUIPAMENTOS RODOVIÁRIOS	Aquirir máquinas, veículos e equipamentos diversos para atendimento aos serviços urbanos e de estradas, como por exemplo: patrol, caminhão, retro, etc.	UN	280.000,00	325.000,00	380.000,00	400.000,00
120	AMPLIAÇÃO, CONSTRUÇÃO E MELHORAMENTOS EM UNIDADES ESPORTIVAS	Dotar o município de áreas próprias para a prática de diversos esportes, através da aquisição de terrenos, construção, ampliação, reforma e equipamentos para estas unidades esportivas.	un	80.000,00	95.000,00	105.000,00	115.000,00
121	AMORTIZAÇÃO DE OPERAÇÕES DE CRÉDITOS E PARCELAMENTO DE DIVIDAS	Proporcionar a negociação das dividas junto as diversas instituições	UN	50.000,00	60.000,00	70.000,00	73.000,00
122	AQUIS. DE EQUIP. P/ MANUT. DAS ATIVIDADES ADMIN. DO SETOR AGROPECUÁRIA	Dotar o setor de agropecuária dos equipamentos necessários (computador, móveis, arquivos, etc.) para o desenvolvimento de suas atividades administrativas.	UN	85.000,00	95.000,00	110.000,00	115.000,00
123	INCENTIVO E APOIO AO PRODUTOR RURAL	Aquirir sementes, insumos, adubos e repassar aos pequenos produtores rurais, bem como buscar novas tecnologias de produção, em conjunto com outros órgãos e disponibiliza-las aos mesmos, visando aumento da produção e produtividade do município.	UN	52.000,00	62.000,00	72.000,00	75.000,00
124	CONCESSÃO DE AUXÍLIO FINANCEIRO A CARENTES PARA TRATAMENTO DE SAÚDE	Repassar recursos financeiros a municípios carentes para auxílio em tratamentos de saúde especializado.	UN	50.000,00	60.000,00	70.000,00	73.000,00
125	CASA DE APOIO A DOENTES EM TRATAMENTO ESPECIALIZADO EM BELO HORIZONTE	Disponibilizar aos municípios doentes do município, em tratamento de saúde na cidade de Belo Horizonte, uma casa com o mínimo de conforto para servir de estadia a estes pacientes, com acompanhamento médico, alimentação, etc.	UN	170.000,00	180.000,00	220.000,00	230.000,00
126	PERFURAÇÃO DE POÇOS ARTESIANOS NAS COMUNIDADES RURAIS	Promover o abastecimento de água em todas as residências rurais, através da perfuração de poços artesanais, evitando o êxodo rural.	UN	180.000,00	190.000,00	200.000,00	210.000,00

127	IMPLANTAÇÃO DE DISTRITO INDUSTRIAL	Incentivar a Indústria e o Comércio no Município, bem como a geração de emprego e renda, através da disponibilização de uma infra-estrutura básica (local adequado, energia, água, fácil acesso, etc.) a empresas interessadas.	UN	50.000,00	60.000,00	70.000,00	73.000,00
128	Desasoreamento do Córrego Sucuri	Acabar com a inundação nas vias públicas, facilitar a vida dos moradores ribeirinhos do córrego, evitando inundação.	UN	350.000,00	400.000,00	450.000,00	460.000,00
129	Construção de Ponte Sobre o Córrego São João	Facilitar o Acesso aos Moradores residentes próximos da comunidade e comunidades vizinhas.	UN	50.000,00	60.000,00	70.000,00	73.000,00
130	Reabertura de Estradas Vicinais	Melhoramento das estradas vicinais para facilitar o acesso aos municípios e garantir melhores condições de conservação dos veículos municipais.	UN	115.000,00	125.000,00	145.000,00	155.000,00
	TOTAL GERAL			9.250.000,00	11.700.000,00	13.455.000,00	14.193.000,00

  
 José João de Figueiró Oliveira  
 Prefeito Municipal

  
 Humberto Carlos Freire  
 Contador

  
 Marcelo Oliveira de Patrocínio  
 Controle Interno

  
 Adelino Pinheiro de  
 Diretor de Adm. e

Finanças



Lei Municipal nº. 759 / 2009 FUNÇÃO		PREFEITURA MUNICIPAL DE FRANCISCO BADARÓ PLANO PLURIANUAL POR FUNÇÃO DE GOVERNO					TOTAL
Código		2010	2011	2012	Período 2010 a 2013 2013	TOTAL	
1	LEGISLATIVA	492.000,00	622.380,00	715.663,20	754.974,00	2.585.017,20	
2	JUDICIÁRIA	120.000,00	151.800,00	174.502,00	184.140,00	630.442,00	
4	ADMINISTRAÇÃO	1.706.500,00	2.158.722,50	2.482.274,90	2.618.624,25	8.966.121,65	
5	DEFESA NACIONAL	13.000,00	16.445,00	18.909,80	19.329,90	67.684,70	
6	SEGURANÇA PÚBLICA	21.000,00	26.565,00	30.546,60	32.224,50	110.336,10	
8	ASSISTÊNCIA SOCIAL	329.500,00	416.817,50	479.290,70	505.617,75	1.731.225,95	
9	PREVIDÊNCIA SOCIAL	360.500,00	456.032,50	524.383,30	553.187,25	1.894.103,05	
10	SAUDE	2.108.000,00	2.666.620,00	3.066.296,80	3.234.726,00	11.075.642,80	
11	TRABALHO	1.000,00	1.265,00	1.454,60	1.534,50	5.254,10	
12	EDUCAÇÃO	2.242.200,00	2.836.383,00	3.261.504,12	3.440.149,50	11.780.236,62	
13	CULTURA	134.900,00	170.648,50	196.225,54	207.004,05	708.778,09	
15	URBANISMO	431.500,00	545.847,50	627.659,90	662.136,75	2.267.144,15	
16	HABITAÇÃO	4.500,00	5.692,50	6.545,70	6.905,25	23.643,45	
17	SANEAMENTO	259.000,00	327.635,00	376.741,40	397.435,50	1.360.811,90	
18	GESTÃO AMBIENTAL	12.000,00	15.180,00	17.455,20	18.414,00	63.049,20	
20	AGRICULTURA	155.000,00	196.075,00	225.463,00	237.847,50	814.385,50	
24	COMUNICAÇÕES	23.000,00	29.095,00	33.455,80	35.293,50	120.844,30	
25	ENERGIA	112.000,00	141.680,00	162.915,20	171.864,00	588.459,20	
26	TRANSPORTE	371.000,00	469.315,00	539.666,60	569.299,50	1.949.271,10	
27	DESPORTO E LAZER	253.400,00	319.301,00	368.595,64	388.842,30	1.330.138,94	
99	RESERVA DE CONTINGÊNCIA	100.000,00	126.500,00	145.460,00	153.450,00	525.410,00	
	<b>TOTAL GERAL</b>	<b>9.250.000,00</b>	<b>11.700.000,00</b>	<b>13.455.000,00</b>	<b>14.193.000,00</b>	<b>48.598.000,00</b>	


José João de Figueiró Oliveira  
Prefeito Municipal

Humberto Carlos Freire  
Contador

Marcelo de Oliveira Patrocínio  
Controle Interno

Adelino Pinheiro de Souza  
Diretor Adm. e Finanças

Lei Municipal 759/2009		PREFEITURA MUNICIPAL DE FRANCISCO BADARÓ PLANO PLURIANUAL POR SUBFUNÇÃO DE GOVERNO				Período 2010 a 2013	
Código	SUBFUNÇÃO	2010	2011	2012	2013	TOTAL	
31	AÇÃO LEGISLATIVA	434.500,00	549.642,50	632.023,70	666.740,25	2.282.906,45	
61	AÇÃO JUDICIÁRIA	120.000,00	150.550,00	174.552,00	184.140,00	629.242,00	
62	DEFESA DO INTERESSE PÚBLICO NO PROCESSO JUDICIÁRIO	35.500,00	44.907,50	51.638,30	54.474,75	186.520,55	
122	ADMINISTRAÇÃO GERAL	1.230.100,00	1.556.076,50	1.789.303,46	1.887.588,45	6.463.068,41	
123	ADMINISTRAÇÃO FINANCEIRA	123.900,00	156.733,50	180.224,94	190.124,55	650.982,99	
124	CONTROLE INTERNO	36.000,00	45.540,00	52.365,60	55.242,00	189.147,60	
126	TECNOLOGIA DA INFORMATIZACAO	22.000,00	27.830,00	32.001,20	33.759,00	115.590,20	
129	ADMINISTRACAO DE RECEITAS	28.000,00	35.420,00	40.728,80	42.966,00	147.114,80	
153	DEFESA TERRESTRE	13.000,00	16.445,00	18.909,80	19.948,50	68.303,30	
181	POLIÇIAMENTO	21.000,00	26.565,00	30.546,60	32.224,50	110.336,10	
241	ASSISTÊNCIA AO IDOSO	15.000,00	18.975,00	21.819,00	23.017,50	78.811,50	
243	ASSISTÊNCIA À CRIANÇA E AO ADOLESCENTE	106.500,00	134.722,50	154.914,90	163.424,25	559.561,65	
244	ASSISTÊNCIA COMUNITÁRIA	201.000,00	254.265,00	292.374,60	308.434,50	1.056.074,10	
271	PREVIDÊNCIA BÁSICA	57.500,00	72.737,50	83.639,50	88.233,75	302.110,75	
272	PREVIDÊNCIA DO REGIME ESTATUTÁRIO	542.900,00	686.768,50	789.702,34	833.080,05	2.852.450,89	
301	ATENÇÃO BÁSICA	507.500,00	641.987,50	738.209,50	778.758,75	2.666.455,75	
302	ASSISTÊNCIA HOSPITALAR E AMBULATORIAL	1.285.500,00	1.626.157,50	1.869.888,30	1.972.599,75	6.754.145,55	
303	SUPORTE PROFILÁTICO E TERAPEUTICO	5.000,00	6.325,00	7.273,00	7.672,50	26.270,50	
304	VIGILÂNCIA SANITÁRIA	14.500,00	18.342,50	21.091,70	22.250,25	76.184,45	
305	VIGILÂNCIA EPIDEMIOLÓGICA	70.500,00	89.182,50	102.549,30	108.182,25	370.414,05	
306	ALIMENTACAO E NUTRICAO	72.400,00	91.586,00	105.313,04	111.097,80	380.396,84	

  
 José João de F. Oliveira  
 Prefeito Municipal

331	PROTECAO E BENEFICIOS AO TRABALHADOR	1.000,00	1.265,00	1.454,60	1.534,50	5.254,10
361	ENSINO FUNDAMENTAL	1.931.800,00	2.443.727,00	2.809.996,28	2.964.347,10	10.149.870,38
392	DIFUSÃO CULTURAL	134.900,00	170.648,50	196.225,54	207.004,05	708.778,09
451	INFRA-ESTRUTURA URBANA	50.000,00	63.250,00	72.730,00	76.725,00	262.705,00
452	SERVIÇOS URBANOS	359.000,00	454.135,00	522.201,40	550.885,50	1.886.221,90
481	HABITACAO RURAL	5.000,00	6.325,00	7.273,00	7.672,50	26.270,50
482	HABITAÇÃO URBANA	5.000,00	6.325,00	7.273,00	7.672,50	26.270,50
511	SANEAMENTO BÁSICO RURAL	223.500,00	282.727,50	325.103,10	342.960,75	1.174.291,35
512	SANEAMENTO BÁSICO URBANO	25.500,00	32.257,50	37.092,30	39.129,75	133.979,55
541	PRESERVAÇÃO E CONSERVAÇÃO AMBIENTAL	5.000,00	6.325,00	7.273,00	7.672,50	26.270,50
544	RECURSOS HIDRICOS	7.000,00	8.855,00	10.182,20	10.741,50	36.778,70
605	ABASTECIMENTO	126.500,00	160.022,50	184.006,90	194.114,25	664.643,65
606	EXTENSÃO RURAL	28.500,00	36.052,50	41.406,10	43.003,05	148.961,65
722	TELECOMUNICAÇÕES	23.000,00	29.095,00	33.455,80	35.293,50	120.844,30
813	SERVIÇOS FINANCEIROS	47.600,00	60.214,00	69.238,96	73.042,20	250.095,16
846	ENERGIA ELÉTRICA	112.000,00	141.680,00	162.915,20	171.864,00	588.459,20
999	TRANSPORTE RODOVIÁRIO	362.000,00	457.930,00	526.565,20	555.489,00	1.901.984,20
	TRANSPORTE HIDROVIÁRIO	9.000,00	11.385,00	13.091,40	13.810,50	47.286,90
812	DESPORTO COMUNITÁRIO	80.400,00	101.706,00	116.949,84	123.373,80	422.429,64
813	LAZER	200.000,00	253.000,00	290.920,00	306.900,00	1.050.820,00
846	OUTROS ENCARGOS ESPECIAIS	471.000,00	595.815,00	685.116,60	722.354,70	2.474.286,30
999	RESERVA DE CONTINGÊNCIA	100.000,00	126.500,00	145.460,00	153.450,00	525.410,00
	<b>TOTAL GERAL</b>	<b>9.250.000,00</b>	<b>11.700.000,00</b>	<b>13.455.000,00</b>	<b>14.193.000,00</b>	<b>48.598.000,00</b>

José João de Figueiró Oliveira  
Prefeito Municipal

Humberto Carlos Freire  
Contador

Marcelo de Oliveira Patrocínio  
Controle Interno

Adelino Pinheiro de Souza  
Diretor Adm. e Finanças



## PLANO PLURIANUAL POR PROGRAMA DE GOVERNO

Código	PROGRAMA	Período 2010 a 2013					TOTAL
		2010	2011	2012	2013	TOTAL	
1	Atuação Legislativa da Câmara de Vereadores	268.000,00	339.020,00	389.782,80	411.246,00	1.408.048,80	
3	Adm. Financeira, Contábil e Controle Interno Câmara	224.000,00	283.360,00	325.830,40	343.728,00	1.176.918,40	
4	Atuação da Ordem Jurídica e Defesa do Interesse Público	155.500,00	196.707,50	226.190,30	238.614,75	817.012,55	
5	Representação Política e Social do Executivo	353.500,00	447.177,50	514.201,10	542.445,75	1.857.324,35	
6	Controle Interno	36.000,00	45.540,00	52.365,60	55.242,00	189.147,60	
7	Apoio Administrativo e Coordenação dos Trabalhos	541.500,00	684.997,50	787.665,90	830.931,75	2.845.095,15	
8	Gestão Financeira, Contábil e Controle de Ações do Governo	670.500,00	848.182,50	975.309,30	1.028.882,25	3.522.874,05	
9	Contrib. Previdenciária, Assist. Servidores Inativos	361.500,00	457.297,50	525.837,90	554.721,75	1.899.357,15	
10	Desenv. Agroindustrial e Proteção Meio Ambiente	167.000,00	211.255,00	242.918,20	256.261,50	877.434,70	
11	Administração da Educação e Des. Ensino Municipal	167.000,00	211.255,00	242.918,20	256.261,50	877.434,70	
12	Assistência aos Servidores da Educação	347.400,00	439.461,00	505.328,04	533.085,30	1.825.274,34	
13	Manutenção Educação Básica	1.137.200,00	1.438.558,00	1.654.171,12	1.745.033,40	5.974.962,52	
14	Manutenção e Revitalização do Transporte Escolar	590.600,00	747.109,00	859.086,76	906.275,70	3.103.071,46	
17	Promoção e Revitalização da Cultura/Turismo	134.900,00	170.648,50	196.225,54	207.004,05	708.778,09	
18	Desenvolvimento Lazer e Incentivo à Prática de Esportes	253.400,00	320.551,00	368.595,64	388.842,30	1.331.388,94	
19	Oferta de Atendimento Básico de Saúde	1.344.500,00	1.700.792,50	1.955.709,70	2.063.135,25	7.064.137,45	
20	Oferta de Atendimento Básico de Saúde Bucal	189.000,00	239.085,00	274.919,40	290.020,50	993.024,90	
21	Oferta de Atendimento de Saúde PACS/PSF	485.500,00	614.157,50	706.208,30	744.999,75	2.550.865,55	
22	Combater a Carência Nutricional e Enfrentar a Pobreza	11.000,00	13.915,00	16.000,60	16.879,50	57.795,10	
23	Vigilância Sanitária e Epidemiológica	85.000,00	107.525,00	123.641,00	129.295,50	445.461,50	
24	Assistência Social e Comunitária	458.000,00	579.370,00	666.206,80	702.801,00	2.406.377,80	
25	Transporte de Qualidade e Trânsito para Todos	371.000,00	469.315,00	539.656,60	569.299,50	1.949.271,10	
26	Água e Saneamento para Todos	420.000,00	531.300,00	610.932,00	644.490,00	2.206.722,00	
27	Urbanismo e Qualidade para Todos	377.000,00	476.905,00	548.384,20	578.506,50	1.980.795,70	
28	Programa Travessia	1.000,00	1.265,00	1.454,60	1.546,50	5.266,10	
9999	Reserva de Contingência	100.000,00	125.250,00	145.460,00	153.450,00	524.160,00	
	<b>TOTAL GERAL</b>	<b>9.250.000,00</b>	<b>11.700.000,00</b>	<b>13.455.000,00</b>	<b>14.193.000,00</b>	<b>48.598.000,00</b>	


José João de Figueiró Oliveira  
Prefeito Municipal

Humberto Carlos Freire  
Contador


Marcelo de Oliveira Patrocínio  
Controle Interno

Adelino Pinheiro de Souza  
Diretor Adm. e Finanças


PREFEITURA MUNICIPAL DE FRANCISCO BADARÓ						
PLANO PLURIANUAL POR NATUREZA DE DESPESA						
Projeto de Lei Nº /2009		Período 2010 a 2013				
		26,50%	45,46%	52,73%		
Código	Descrição	2010	2011	2012	2013	TOTAL
319001	Aposentadorias e Reformas	126.000,00	159.390,00	183.279,60	193.347,00	662.016,60
319003	Pensões	500,00	632,50	727,30	767,25	2.627,05
319004	Contratação por Tempo Determinado	202.000,00	255.530,00	293.829,20	309.969,00	1.061.328,20
319009	Salário-família	2.500,00	3.162,50	3.636,50	3.836,25	13.135,25
319011	Vencimentos e Vantagens Fixas - Pessoal Civil	90.000,00	113.850,00	130.914,00	138.105,00	472.869,00
31901101	Vencimentos e Vantagens Fixas - Servidores	2.488.000,00	3.147.320,00	3.619.044,80	3.817.836,00	13.072.200,80
31901102	Vencimentos e Vantagens Fixas - Prefeito	100.000,00	126.500,00	145.460,00	153.450,00	525.410,00
31901103	Vencimentos e Vantagens Fixas - Vice prefeito	55.000,00	69.575,00	80.003,00	84.397,50	288.975,50
31901104	Vencimentos e Vantagens Fixas - Vereadores	255.000,00	322.575,00	370.923,00	391.297,50	1.339.795,50
319013	Obrigações Patronais	620.400,00	784.806,00	902.433,84	952.003,80	3.259.643,64
319016	Outras Despesas Variáveis - Pessoal Civil	18.400,00	23.276,00	26.764,64	28.234,80	96.675,44
319091	Sentenças Judiciais	101.500,00	128.397,50	147.641,90	155.751,75	533.291,15
329021	Juros sobre a Dívida por Contrato	1.000,00	1.265,00	1.454,60	1.534,50	5.254,10
329022	Outros Encargos sobre a Dívida por Contrato	500,00	632,50	727,30	767,25	2.627,05

  
 José João de J. Oliveira  
 Prefeito Municipal

329024	Outros Encargos sobre a Dívida Mobiliária	100,00	126,50	145,46	153,45	525,41
329025	Encargos sobre Operações de Crédito por ARO	500,00	632,50	727,30	767,25	2.627,05
335041	Contribuições	175.000,00	221.375,00	254.555,00	268.537,50	919.467,50
335043	Subvenções Sociais	5.000,00	6.325,00	7.273,00	7.672,50	26.270,50
339006	Benefício Mensal ao Deficiente e ao Idoso	2.000,00	2.530,00	2.909,20	3.069,00	10.508,20
339014	Diárias - Civil	132.300,00	167.359,50	192.443,58	203.014,35	695.117,43
339030	Material de Consumo	994.600,00	1.258.169,00	1.446.745,16	1.526.213,70	5.225.727,86
33903002	Medicamentos	15.000,00	18.975,00	21.819,00	23.017,50	78.811,50
33903003	Material Médico	10.000,00	12.650,00	14.546,00	15.345,00	52.541,00
33903004	Material Hospitalar	28.000,00	35.420,00	40.728,80	42.966,00	147.114,80
33903005	Material Odontológico e Laboratorial	20.000,00	25.300,00	29.092,00	30.690,00	105.082,00
339032	Material de Distribuição Gratuita	32.000,00	40.480,00	46.547,20	49.104,00	168.131,20
339033	Passagens e Despesas com Locomoção	43.200,00	54.648,00	62.838,72	66.290,40	226.977,12
339035	Serviços de Consultoria	57.000,00	72.105,00	82.912,20	87.466,50	299.483,70
339036	Outros Serviços de Terceiros - Pessoa Física	1.104.360,00	1.397.015,40	1.606.402,06	1.694.640,42	5.802.417,88
339039	Outros Serviços de Terceiros - Pessoa Jurídica	940.740,00	1.190.036,10	1.368.400,40	1.443.565,53	4.942.742,03
33903902	Conservação de Máquinas e Veículos	13.000,00	16.445,00	18.909,80	19.948,50	68.303,30
33903903	Serviços de Água e Esgoto	16.000,00	20.240,00	23.273,60	24.552,00	84.065,60
33903904	Serviços de Telefonia e Internet	32.000,00	40.480,00	46.547,20	49.104,00	168.131,20

  
 José João de F. Oliveira  
 Prefeito Municipal

33903905	Serviços Médicos, Odontológico e Laborat. - SIA/SIAH	45.000,00	56.925,00	65.457,00	69.052,50	236.434,50
33903907	Serviços de Terceiros do PSF	5.000,00	6.325,00	7.273,00	7.672,50	26.270,50
339047	Obrigações Tributárias e Contributivas	50.000,00	62.000,00	72.730,00	76.725,00	261.455,00
339048	Outros Auxílios Financeiros a Pessoas Físicas	81.000,00	102.465,00	117.822,60	123.186,30	424.473,90
339091	Sentenças Judiciais	20.000,00	25.300,00	29.092,00	30.690,00	105.082,00
339092	Despesas de Exercícios Anteriores	4.600,00	5.819,00	6.691,16	7.058,70	24.168,86
339093	Indenizações e Restituições	3.000,00	3.795,00	4.363,80	4.603,50	15.762,30
449051	Obras e Instalações	31.000,00	39.215,00	45.092,60	47.569,50	162.877,10
44905101	Obras e Instalações - Domínio Público	336.500,00	425.672,50	489.472,90	516.359,25	1.768.004,65
44905102	Obras e Instalações de Domínio Patrimonial	189.000,00	239.085,00	274.919,40	290.020,50	993.024,90
449052	Equipamentos e Material Permanente	33.000,00	41.745,00	48.001,80	50.638,50	173.385,30
44905202	Bens Móveis - Domínio Patrimonial	196.800,00	248.952,00	286.265,28	301.989,60	1.034.006,88
449092	Despesas de Exercícios Anteriores	2.500,00	3.162,50	3.636,50	3.836,25	13.135,25
46907101	Parcelamento da Dívida - INSS	200.000,00	253.000,00	290.920,00	306.900,00	1.050.820,00
46907102	Parcelamento da Dívida - FGTS	500,00	632,50	727,30	767,25	2.627,05
46907103	Parcelamento de Dívidas - Outras	50.000,00	63.250,00	72.730,00	76.725,00	262.705,00
46907104	Parcelamento da Dívida - CEMIG	200.000,00	253.000,00	290.920,00	306.900,00	1.050.820,00
46907105	Parcelamento de Dívida - Copasa	20.500,00	25.932,50	29.819,30	31.440,45	107.692,25
9999	Reserva de Contingência	100.000,00	126.500,00	145.410,00	153.450,00	525.360,00
	<b>TOTAL GERAL</b>	<b>9.250.000,00</b>	<b>11.700.000,00</b>	<b>13.455.000,00</b>	<b>14.193.000,00</b>	<b>48.598.000,00</b>

  
José João de Figueiró Oliveira  
Prefeito Municipal

  
Humberto Carlos Freire  
Contador

  
Marcelo de Oliveira Patrocínio  
Controle Interno

  
Adélmo Pinheiro de Souza  
Diretor Adm. e Finanças



**PREFEITURA MUNICIPAL DE FRANCISCO BADARÓ**  
**QUADRO DE EVOLUÇÃO DA RECEITA ORÇAMENTÁRIA**

	2004	2005	2006	2007	2008	2009	2010	2011	2012
11 Receita Tributária	R\$ 213.394,67	R\$ 218.986,44	R\$ 149.214,90	R\$ 212.292,34	R\$ 260.822,76	R\$ 395.603,85	R\$ 367.515,97	R\$ 464.907,72	R\$ 515.257,21
12 Rec. Contribuições	R\$ -	R\$ -	R\$ 29.745,19	R\$ 96.109,70	R\$ 91.268,26	R\$ 92.210,07	R\$ 85.663,16	R\$ 108.363,89	R\$ 216.727,89
13 Rec. Patrimonial	R\$ 31.171,45	R\$ 17.672,65	R\$ 26.444,07	R\$ 17.912,51	R\$ 78.524,60	R\$ 119.857,48	R\$ 111.347,60	R\$ 140.854,71	R\$ 156.109,28
16 Receita de Serviços	R\$ 169.556,85	R\$ 65.522,71	R\$ 70.362,40	R\$ 80.872,41	R\$ 22.394,59	R\$ 83.469,04	R\$ 77.542,74	R\$ 98.091,56	R\$ 108.714,88
17 Transf. Correntes	R\$ 5.730.136,57	R\$ 6.720.708,92	R\$ 7.232.243,97	R\$ 8.173.533,63	R\$ 10.445.769,06	R\$ 9.819.065,56	R\$ 9.118.695,03	R\$ 11.533.899,21	R\$ 12.782.537,90
19 Outras Rec. Correntes	R\$ 35.655,20	R\$ 11.894,09	R\$ 24.044,23	R\$ 33.391,74	R\$ 14.089,73	R\$ 9.513,94	R\$ 443.149,97	R\$ 560.584,71	R\$ 621.296,04
22 Alienação de Bens	R\$ 17.600,00	R\$ 55.450,00	R\$ -	R\$ 110.200,00	R\$ 89.600,00	R\$ -	R\$ -	R\$ -	R\$ -
24 Transf. de Capital	R\$ 558.732,17	R\$ 197.080,00	R\$ 386.037,50	R\$ 422.000,00	R\$ 1.451.003,63	R\$ 300.000,00	R\$ 278.700,00	R\$ 352.555,50	R\$ 390.737,26
97 Dedução da Receita	R\$ 618.266,05	R\$ 750.015,78	R\$ 774.187,94	R\$ 953.503,32	R\$ 1.284.665,49	R\$ 1.326.818,59	R\$ 1.232.614,47	R\$ 1.559.257,30	R\$ 1.336.380,46
<b>TOTAL</b>	<b>R\$ 6.137.980,86</b>	<b>R\$ 6.537.299,03</b>	<b>R\$ 7.143.904,32</b>	<b>R\$ 8.192.809,01</b>	<b>R\$ 11.168.807,14</b>	<b>R\$ 9.492.901,35</b>	<b>R\$ 9.250.000,00</b>	<b>R\$ 11.700.000,00</b>	<b>R\$ 13.455.000,00</b>

**JOSE JOÃO DE FIGUEIRÓ OLIVEIRA**  
**PREFEITO MUNICIPAL**

**ADELINO PINHEIRO DE SOUZA**  
**DIRETOR DEP. ADMIN. E FINANÇAS**

**HUMBERTO CARLOS FREIRE**  
**CONTADOR**

**MARCELO O. DO PATROCÍNIO**  
**CONTROLE INTERNO**



PREFEITURA MUNICIPAL DE FRANCISCO BADARÓ  
 QUADRO DE EVOLUÇÃO DA RECEITA ORÇAMENTÁRIA

	2004	2005	2006	2007	2008	2009	2010	2011	2012
11 Receita Tributária	R\$ 213.394,67	R\$ 218.986,44	R\$ 149.214,90	R\$ 212.292,34	R\$ 260.822,76	R\$ 395.603,85	R\$ 367.515,97	R\$ 464.907,72	R\$ 515.257,21
12 Rec. Contribuições	R\$ -	R\$ -	R\$ 29.745,19	R\$ 96.109,70	R\$ 91.268,26	R\$ 92.210,07	R\$ 85.663,16	R\$ 108.363,89	R\$ 216.727,89
13 Rec. Patrimonial	R\$ 31.171,45	R\$ 17.672,65	R\$ 26.444,07	R\$ 17.912,51	R\$ 78.524,60	R\$ 119.857,48	R\$ 111.347,60	R\$ 140.854,71	R\$ 156.109,28
16 Receita de Serviços	R\$ 169.556,85	R\$ 65.522,71	R\$ 70.362,40	R\$ 80.872,41	R\$ 22.394,59	R\$ 83.469,04	R\$ 77.542,74	R\$ 98.091,56	R\$ 108.714,88
17 Transf. Correntes	R\$ 5.730.136,57	R\$ 6.720.708,92	R\$ 7.232.243,97	R\$ 8.173.533,63	R\$ 10.445.769,06	R\$ 9.819.065,56	R\$ 9.118.695,03	R\$ 11.533.899,21	R\$ 12.782.537,90
19 Outras Rec. Correntes	R\$ 35.655,20	R\$ 11.894,09	R\$ 24.044,23	R\$ 33.391,74	R\$ 14.089,73	R\$ 9.513,94	R\$ 443.149,97	R\$ 560.584,71	R\$ 621.296,04
22 Alienação de Bens	R\$ 17.600,00	R\$ 55.450,00	R\$ -	R\$ 110.200,00	R\$ 89.600,00	R\$ -	R\$ -	R\$ -	R\$ -
24 Transf. de Capital	R\$ 558.732,17	R\$ 197.080,00	R\$ 386.037,50	R\$ 422.000,00	R\$ 1.451.003,63	R\$ 300.000,00	R\$ 278.700,00	R\$ 352.555,50	R\$ 390.737,26
97 Dedução da Receita	R\$ 618.266,05	R\$ 750.015,78	R\$ 774.187,94	R\$ 953.503,32	R\$ 1.284.665,49	R\$ 1.326.818,59	R\$ 1.232.614,47	R\$ 1.559.257,30	R\$ 1.336.380,46
<b>TOTAL</b>	<b>R\$ 6.137.980,86</b>	<b>R\$ 6.537.299,03</b>	<b>R\$ 7.143.904,32</b>	<b>R\$ 8.192.809,01</b>	<b>R\$ 11.168.807,14</b>	<b>R\$ 9.492.901,35</b>	<b>R\$ 9.250.000,00</b>	<b>R\$ 11.700.000,00</b>	<b>R\$ 13.455.000,00</b>

  
**OSÉ JOÃO DE FIGUEIRÓ OLIVEIRA**  
 PREFEITO MUNICIPAL

  
**ADELINO PINHEIRO DE SOUZA**  
 DIRETOR DEP. ADMIN. E FINANÇAS

  
**HUMBERTO CARLOS FREIRE**  
 CONTADOR

  
**MARCELO O. DO PATROCÍNIO**  
 CONTROLE INTERNO



ESTUDOS E ESTIMATIVAS DAS RECEITAS DO MUNICÍPIO DE  
FRANCISCO BADARÓ PARA O EXERCÍCIO DE 2010

Relatório. Estudos da evolução e estimativas das receitas do Município de Francisco Badaró para os exercícios de 2010 a 2012, e respectivas memórias de cálculo, inclusive da Receita Corrente Líquida, em atendimento ao disposto no art. 12 da Lei de Responsabilidade Fiscal.

Prefeitura Municipal de Francisco Badaró, 28 de Setembro de 2009.

  
José João de F. Oliveira  
Prefeito Municipal



## I - APRESENTAÇÃO

Mesmo diante do cenário atual, a seguir analisado, esse relatório foi elaborado buscando consolidar o processo evolutivo do planejamento das finanças municipais. Daí, todas as projeções apresentadas seguiram critérios técnicos e impessoais, visando oferecer o melhor resultado para o Município. Assim, o presente relatório sintetiza os estudos e estimativas das receitas do Município de Francisco Badaró para o exercício financeiro de 2010, incluída a Receita Corrente Líquida, o que vem acompanhado das respectivas memórias de cálculo, demonstrativo da evolução nos últimos três anos (2006 a 2008) mais o de 2009, e projeção para os exercícios de 2010 a 2012 e premissas utilizadas.

## II - DA CONJUNTURA ECONÔMICA

A crise financeira internacional tem sido a pauta de qualquer análise conjuntural recente. É preciso olhar os indicadores econômicos para saber quais são as perspectivas. Concluir algo observando apenas um indicador é precipitado, ou mesmo analisando vários indicadores num só momento. Recomenda-se analisar as séries históricas de diversos indicadores e os dados atuais para apontar uma determinada tendência. Os indicadores anunciam que o Brasil já passou pelo pior da crise e que já começa retomar a linha de crescimento da economia.

Pela primeira vez, desde que começou a crise, os industriais voltaram a exibir confiança no crescimento da economia brasileira, conforme pesquisa realizada pela Confederação Nacional da Indústria. O **índice de confiança dos industriais** que era de 47,4% em janeiro de 2009 cresceu 2,0 pontos no primeiro trimestre, e hoje, chegou a 58,2%, acima do percentual registrado no mesmo período de 2008 (58,1%). A melhora do humor foi notada em quase todos os setores, 25 dos 27 pesquisados. Para a sociedade isso representa mais investimentos por parte das indústrias, geração de emprego e renda. E para os municípios isso significa aumento de recolhimento de IPI e IR, que compõem o FPM, e que é a maior fonte de receita municipal, bem como o crescimento do ICMS e outros tributos.

*Jose João de S. Oliveira*  
Prefeito Municipal



A taxa de desemprego medida pelo DIEESE caiu após cinco meses de alta. A queda foi de -3,3% em junho em relação a maio, ficando em 14,8%.

As reservas internacionais brasileiras que vinham crescendo até o final do ano passado, e após algumas quedas no último bimestre de 2008 e neste ano, atingiram nível recorde nesta sexta-feira, dia 17 de julho/2009, alcançando US\$209.576.000.000,00 (duzentos e nove bilhões e quinhentos e setenta e seis milhões de dólares). As reservas internacionais garantem estabilidade do R\$ (real) em momento de crise, na ocorrência de fugas de capitais, de moedas estrangeiras. Além disso, no Brasil, as reservas internacionais têm financiado as exportações e ajudado a rolar parte da dívida externa do setor privado nacional.

No mercado financeiro o dólar continua caindo. Fechou cotado em 1,865 no dia 31/07, o menor valor desde setembro de 2008. A queda da moeda americana atingiu 5,03% em julho e 20,13% neste ano. Vale lembrar que o dólar chegou a R\$1,55 em 01/08/2008 e foi subindo até ultrapassar R\$2,50 em 05/12/2008 (R\$2,54). E com as medidas do Banco Central de vender parte de suas reservas, reduzir a taxa Selic, reduzir o compulsório dos bancos, associadas a outras medidas do Governo Federal de incentivar as indústrias, as exportações e o mercado interno, com a antecipação do aumento do salário mínimo para fevereiro, reajuste da Bolsa Família, redução de impostos, aceleração das obras do PAC – Programa de Aceleração do Crescimento, o Brasil está saindo da crise.

O Ibovespa mantém uma trajetória de crescimento, fechando com 54.765 pontos em 31/07. O Ibovespa é o principal índice do mercado de ações e expressa, na forma de pontos, a evolução dos preços das principais ações negociadas na bolsa de valores de São Paulo. O índice da bolsa que chegou a 73.920 antes da crise (29/05/2008) foi caindo até 29.435 em 27/10/2008. Nos últimos meses vem recuperando as perdas e oscilando em torno dos 50.000 pontos desde maio, acumulando alta de 6,41% em julho e de 45,85% em 2009.

O COPOM - Comitê de Política Monetária do Banco Central reduziu no mês de julho a taxa Selic que estava fixada em 9,25% para 8,75%, cortando 0,5 ponto percentual. As expectativas dos empresários e analistas econômicos é que a Selic deverá se estabilizar agora ou uma leve queda. Essa taxa, deduzida da inflação, mostra que a taxa real encontra-se em torno de 4% ao ano, a menor da história.



A taxa Selic vinha caindo nos meses de 2007, quando começou com 13,25%, foi reduzida em 0,25 ponto até 05/09/2007, quando chegou a 11,25 pontos percentuais. Essa taxa foi mantida até 04/06/2008. A partir desta data a Selic passou a ser aumentada até 13,75% (de 10/09/2008 a 21/01/2009, período do início da crise). O COPOM - Comitê de Política Monetária do Banco Central passou a reduzir a Selic a partir do dia 21 de janeiro deste ano em 1,00% (21/01), 1,50% (11/03), 1,00% (29/04) e 1,00% (10/06), chegando a 9,25%. A taxa Selic é a média de juros que o Governo Brasileiro paga por empréstimos tomados dos bancos. Quando a Selic aumenta, os bancos preferem emprestar ao Governo para obter mais lucro. Quando a Selic cai, os bancos preferem emprestar dinheiro ao empresário/consumidor e conseguir um lucro maior.

Os **juros bancários** caíram em decorrência da queda da taxa Selic, mas o spread ainda é muito alto, pois a taxa média cobrada é de 36,7% a.a.. A alegação é a inadimplência que é de 5,7%. Não obstante, essa taxa é a menor desde final de 2007. Já o **volume de crédito** atingiu o percentual recorde de 43,7% do PIB.

O CMN – Conselho Monetário Nacional definiu como **meta de inflação** para 2009 o índice de 4,5% pelo IPCA (Índice de Preços ao Consumidor Amplo) com margem de dois pontos percentuais para cima ou para baixo. A inflação vem desacelerando e puxando para baixo o índice acumulado. A taxa inflacionária acumulada nos doze últimos meses é de 4,47%, segundo a divulgação do IPCA-15 em 25/07, abaixo da meta, demonstrando que o Governo está mantendo o **controle inflacionário** e abrindo a possibilidade de outra redução da taxa de juros por parte do Banco Central ou pelo menos a sua manutenção. Já o IGP-M medido pela Fundação Getúlio Vargas, índice utilizado para reajuste de aluguéis, teve índice negativo pelo quinto mês consecutivo, ficando -0,67% em 12 meses.

O Governo Federal propôs ao país uma **meta fiscal** menor em 2009 devido a crise mundial. A STN – Secretaria do Tesouro Nacional vem reafirmando para a imprensa que o Brasil atingirá a meta fixada para este ano, que mesmo com o déficit em maio o resultado do ano é de superávit. Este é o indicador que revela a maior vulnerabilidade da economia brasileira, pois os gastos do Governo só vêm aumentando, especialmente as despesas de caráter continuado. Comparando os períodos de janeiro a junho de 2009 e de 2008, observa-se que as despesas públicas subiram 14%, enquanto que as



receitas caíram 4,4%; o Superávit Primário (economia para pagar a dívida pública) caiu de R\$61,4 bilhões para R\$18,6 bilhões, sendo que a meta para este ano é de R\$42,7 bilhões. Os gastos com pessoal tiveram alta de 21,3% e os investimentos de 20,4%.

A dívida pública em relação ao PIB em junho fechou a 43,1%. Em dezembro de 2008 essa relação foi de 38,8%, lembrando que os analistas a considera satisfatória quando está abaixo de 50%.

Como a crise teve origem no sistema financeiro americano que afetou o resto do mundo, quebrando bancos em todos continentes é importante ressaltar a **solidez do mercado financeiro brasileiro**.

No cenário externo as notícias são controvertidas:

- a Coréia do Sul tem o maior crescimento do PIB em 5 anos;
- no Reino Unido a economia recuou 5,7%, o dobro do esperado pelos analistas, sendo a maior queda há mais de 50 anos;
- a China continua crescendo em patamares altos (superiores a 6%), o que diminui as suas reservas de insumos e volta a demandar commodities brasileiros;
- na Espanha o índice de desemprego é alarmante alcançando 17,9% da população ativa, embora está diminuindo o ritmo de demissões;
- há uma perspectiva de retomada lenta da economia dos países desenvolvidos devido ao forte endividamento das empresas e das pessoas físicas, não tendo essa capacidade de novos financiamentos;
- a economia americana encolheu o equivalente a 6,4% no primeiro e de 1% no segundo trimestre, sinalizando a desaceleração da queda e possível recuperação, pois os investidores tiveram o maior lucro em 20 anos na bolsa de Wall Street em julho;
- na Europa a recessão chegou a 10%, sendo de 13% na Alemanha, mas os seus empresários começam a acreditar na retomada do crescimento;
- no Japão a queda do PIB foi equivalente a 15%, entretanto a produção industrial no 2º trimestre deste ano foi de +8,3%, sendo a maior alta em 56 anos.

*Jose João F. Oliveira*  
Prefeito Municipal



E a crise pode voltar? Há teorias sendo debatidas sobre o futuro da economia mundial. O debate é simplificado com a teoria das letras: 'V', 'U', 'W' ou '√'. Os primeiros ('V') acreditam que a crise provocou queda brusca da economia, mas que a retomada se dará da mesma forma – rapidamente. Os adeptos da teoria 'U' crêem que o PIB mundial caiu fortemente, que ficará num patamar baixo por longo período até a recuperação. Aqueles que têm certo que a economia entrará em recessão, sendo recuperada em seguida, mas que a economia voltará a cair e terá nova retomada acreditam na teoria 'W'. E por fim, há alguns que estão convictos da teoria '√' (raiz quadrada) – que a economia cairá rapidamente, retomará, mas em patamar menor que antes.

Como todos indicadores econômicos, a economia mundial oscilará com baixas e altas. Mas, em longo prazo, é certo que a tendência é positiva, especialmente para os países em desenvolvimento como a China, Índia, Brasil, e outros que tem mercados emergentes.

Pela análise dos indicadores econômicos acima apresentados, pela trajetória da série histórica de cada um deles e pelos últimos anúncios, pode-se concluir que o pior da crise já passou e há um prenúncio de recuperação do crescimento econômico, e por conseqüência, das receitas públicas, inclusive das receitas municipais, perspectiva também corroborada pelo Secretário do Tesouro Nacional, Sr. Arno Augustin, que declarou no dia 28/07 que “a atividade econômica começou a se recuperar e isso vai significar que as receitas no segundo semestre serão melhores que no primeiro”. Na mesma direção o Ministro do Planejamento, Sr. Paulo Bernardo, declarou que “o crescimento no 2º trimestre em relação ao 1º poderá ser da ordem de 1,5% a.a.”, assim no 2º semestre as expectativas são ainda melhores.

Neste contexto, a perspectiva de retomada do crescimento econômico apresenta feições realista, devendo crescer a economia nacional acima de 4% no próximo triênio.

### III – DOS FUNDAMENTOS LEGAIS

*Jose João de F. Oliveira*  
Prefeito Municipal



O equilíbrio preconizado pela Lei Complementar 101/2000 quanto às finanças públicas não tem como eixo apenas o controle da despesa, mas alcança também o controle das receitas públicas, a efetiva previsão dos tributos de competência de cada ente federado e sua efetiva arrecadação, o que se considera como requisito essencial à responsabilidade na gestão fiscal.

Na esteira dos novos formatos introduzidos pela Lei Complementar em questão, também a previsão de receitas ganhou novos elementos, o que até então não se exigia, tal como a cabal demonstração da sua lógica de composição, como se depreende do caput do art. 12: ***“as previsões de receita observarão as normas técnicas e legais, considerarão os efeitos das alterações na legislação, da variação do índice de preços, do crescimento econômico ou de qualquer outro fator relevante e serão acompanhadas de demonstrativo de sua evolução nos últimos três anos, da projeção para os dois seguintes àquele a que se referirem, e da metodologia de cálculo e premissas utilizadas”.***

Demais disso, nos termos exigidos pelo § 3º do artigo 12 da LRF, ***“o Executivo de cada ente colocará à disposição dos demais Poderes e do Ministério Público, no mínimo trinta dias antes do prazo final para encaminhamento de suas propostas orçamentárias, os estudos e as estimativas das receitas para o exercício subsequente, inclusive da corrente líquida, e as respectivas memórias de cálculo”.*** Não bastam, com efeito, os estudos e estimativas da própria administração, se lhe exigindo demonstrá-los perante os demais poderes e o Ministério Público, no mínimo 30 (trinta) dias antes do encaminhamento do projeto de lei orçamentária.

Em cumprimento as normas constitucionais o prazo final de remessa da Lei Orçamentária anual à Câmara de Vereadores é 30 de setembro. Por conseguinte, o prazo para o cumprimento da presente obrigação esgota-se em 31 de Agosto, combinando-se o §3º, art. 12, da LRF.

Tenha-se, por fim, que a obrigação verificada na LRF se refere apenas aos estudos e estimativas de receitas para o exercício subsequente e suas respectivas memórias de cálculo. Todavia, remetemos também o demonstrativo de evolução das receitas nos

*José João de F. Oliveira*  
Prefeito Municipal





últimos três anos e de 2009, a projeção para os exercícios de 2010 a 2012, a metodologia de cálculo e as premissas utilizadas.

#### IV - DA EVOLUÇÃO DAS RECEITAS (2006 A 2008)

Em observância ao disposto no *caput* do artigo 12 da Lei Complementar Nº101/2000 está demonstrado a evolução das receitas nos últimos três anos, 2006 a 2008, no ANEXO a este relatório.

O quadro demonstrativo está em forma de planilha, na qual está relacionada cada receita efetivamente arrecadada nos respectivos exercícios, de 2006 a 2008. Também, foram lançadas as receitas arrecadadas nos meses de 2008, de janeiro a dezembro.

As fontes utilizadas são os balancetes dos meses de dezembro dos anos de 2006 a 2008, os primeiros contendo os valores acumulados nos respectivos exercícios.

O quadro demonstrativo é o retrato fiel das receitas efetivamente arrecadada, disposta de forma clara e simplificada, já com a codificação atualizada conforme determinação da **Portaria Conjunta nº 3, de 14 de outubro de 2008**, que aprova a 1ª edição dos Manuais de Receita Nacional e de Despesa Nacional c/c a Portaria Conjunta nº 2, de 08 de agosto de 2007. Ainda, esse relatório observou a Portaria Interministerial nº163, de 04 de maio de 2001, que dispôs sobre normas gerais para consolidação das contas públicas no âmbito da União, Estados, Distrito Federal e Municípios, em conformidade com o artigo 50, §2º, da Lei Complementar nº101, de 04 de maio de 2000.

Embora em alguns exercícios a codificação utilizada fosse outra, demonstrou-se a evolução já com a nova codificação para possibilitar a adequada observância do artigo 12 da LRF e contribuir na uniformização da codificação e da consolidação das contas dos entes federativos.

#### V - DA PROJEÇÃO DAS RECEITAS (2010 A 2012)

A projeção das receitas foi realizada para o período de janeiro de 2010 a dezembro de 2012, sendo demonstradas anualmente e de forma analítica no quadro ANEXO a este

*Jose João de F. Oliveira*



relatório. A evolução das Receitas Corrente e de Capital de 2006 a 2012, a composição provável das receitas municipais para o exercício de 2010, evolução das principais receitas no período de 2006 a 2008 (IPTU, FPM, ICMS, IPVA, Transferências de Convênios e Receita de Capital) e evolução das receitas próprias (IPTU, ISS e Taxas).

Também, em ANEXO, está o quadro demonstrativo da Receita Corrente Líquida consolidada por categoria econômica, conforme disposto no inciso IV do artigo 2º e no inciso I do artigo 53 da Lei Complementar Nº 101/2000. O período da referida RCL é de julho de 2006 a junho de 2009 destacando os seguintes grupos de receitas: Tributárias, de Contribuições, Patrimoniais, Industriais, Agropecuárias, de Serviços, Transferências Correntes (FPM, IRRF, ICMS, IPVA, IPI, FUNDEF e Outras Transferências) e Demais Receitas Correntes.

As premissas e metodologia utilizadas para as projeções são as descritas no próximo tópico deste relatório.

## VI -DAS PREMISSAS E METODOLOGIA UTILIZADAS E MEMÓRIA DE CÁLCULO

As premissas utilizadas para as projeções das receitas foram que:

- a evolução das receitas observam uma determinada tendência;
- o valor da receita de um determinado exercício tende a ser mais próxima do exercício anterior do que dos anos mais distantes;
- o principal motivo para o crescimento nominal da receita é a inflação – variação dos índices de preços;
- o principal motivo para o crescimento real da receita é a taxa de crescimento da economia nacional;
- os efeitos de uma mudança da legislação tributária não se dão todos no primeiro ano, mas apenas uma parte deles;
- o desempenho da economia mundial, principalmente dos parceiros comerciais do país, afeta diretamente na economia nacional e, por conseqüência, na receita municipal.

*João João F. Oliveira*  
Prefeito Municipal



A metodologia utilizada foi decorrente da análise da evolução das receitas e dos demais índices econômicos nacionais, do estudo individualizado do comportamento de receita arrecadada. Para a projeção da receita foi utilizado o sistema de ponderação no cálculo decorrente da série histórica do período analisado, observando as premissas anteriormente referidas, bem como o sistema de capitalização para "trazer" os valores arrecadados nos anos anteriores a *Valor Presente*.

Nas receitas próprias, receitas de serviços e nas receitas de transferências não foram calculadas com a taxa de margem de erro da técnica. E as Receitas de Operações de Crédito Internas foram estimadas observando o limite de 16% (dezesseis por cento) da Receita Corrente Líquida do ano anterior e os projetos da Administração Municipal.

Para escolha do índice de correção da inflação foram analisados diversos indicadores econômicos: IGP-M (FGV), INPC (IBGE), IPCA (IBGE), DÓLAR COMERCIAL, UFIR e o SALÁRIO MÍNIMO. Foi comparado cada um deles com o comportamento da receita, em relação a série histórica de 2006 a junho de 2009. Após análise, verificou-se que o INPC (IBGE) é o que mais se aproxima da taxa da evolução da série, e, por isso, foi escolhido como o índice de capitalização das receitas até a Data Focal.

Diante da opção pelo INPC (IBGE) construiu-se a tabela abaixo para aplicar a necessária capitalização:

ANO	%	% ACUMULADO ATÉ 2009	% ACUMULADO ATÉ 2010	% ACUMULADO ATÉ 2011	% ACUMULADO ATÉ 2012	ANO
2006	2,81	---	---	---	---	2006
2007	5,16	1,1757	---	---	---	2007
2008	6,48	1,1181	1,1684	---	---	2008
2009	5,00	1,0500	1,0973	1,1466	---	2009
2010	4,50	1,0000	1,0450	1,0920	1,1412	2010
2011	4,50	---	1,0000	1,0450	1,0920	2011
2012	4,50	---	---	1,0000	1,0450	2012

Os índices inflacionários de 2009 a 2012 foram estimados baseados na expectativa da equipe econômica do Governo Federal e os recentes fatos conjunturais, sendo 5,00% para 2009 e de 4,50% para os exercícios de 2010 a 2012.

Jose João F. Oliveira



As receitas de Operações de Crédito foram calculadas observando o limite de endividamento do município e de 16% de sua Receita Corrente Líquida.

## VII – DAS CONSIDERAÇÕES FINAIS

Por fim, mais do que cumprir uma formalidade legal e debruçar sobre números e índices, procuramos descrever a técnica com o máximo de simplicidade para democratizar acesso aos mecanismos da gestão financeira do Município de Francisco Badaró.

É o relatório.

Francisco Badaró, 28 de Setembro de 2009.

JOSE JOÃO DE FIGUEIRO OLIVEIRA  
Prefeito Municipal